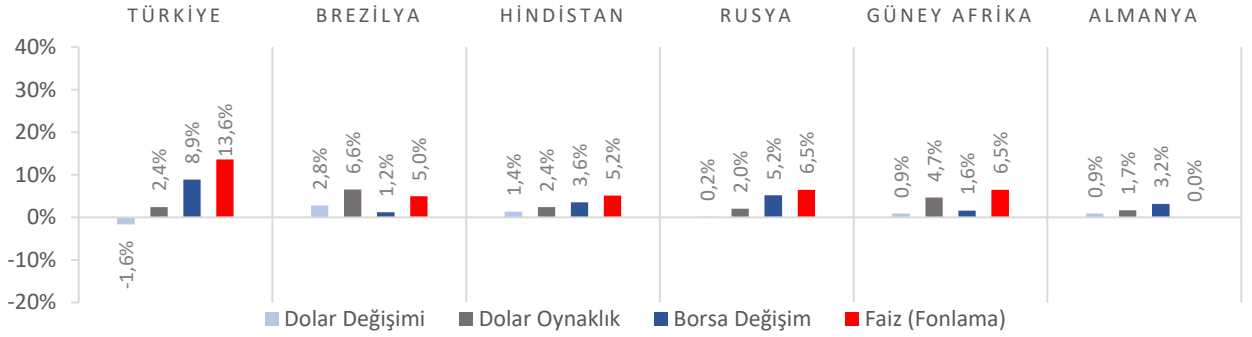


### Dünya Piyasaları Son 4 Hafta



### Tüketici Güven Endeksi

Kasım 2019

**59,9**

Kasım 2018: 60,0

### Konut Fiyat Endeksi Değişimi

Eylül 2019 (Yıllık)

**%6,3**

Eylül 2018: %6,3

### Konut Satışları

Ocak - Ekim 2019

**1.008.283**

Ocak - Ekim 2018:  
1.148.927

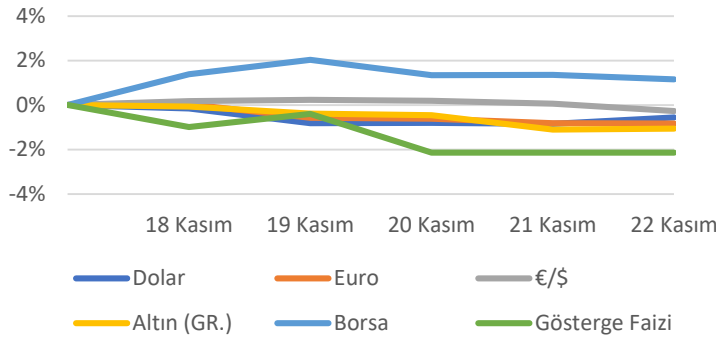
### Kurulan Şirket Sayısı

Ocak - Ekim 2019

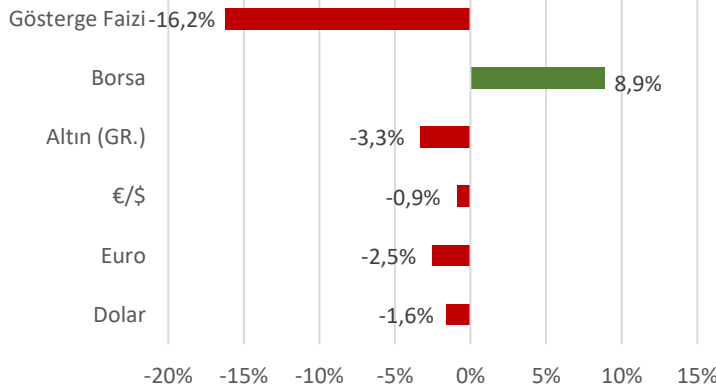
**87.697**

Ocak - Ekim 2018: 101.455

### Türkiye Piyasaları-Haftalık Değişim



### Türkiye Piyasaları-Son 4 Haftalık Değişim



### Yurt Dışı Üretici Fiyat Endeksi Değişimi

Ekim 2019 (Yıllık)

**-%2,9**

Ekim 2018: %55,4

### Yeni Konutlar Fiyat Endeksi Değişimi

Eylül 2019 (Yıllık)

**%7,8**

Eylül 2018: %6,4

### İnşaat Maliyet Endeksi Değişimi

Eylül 2019 (Yıllık)

**%4,0**

Eylül 2018: %39,7

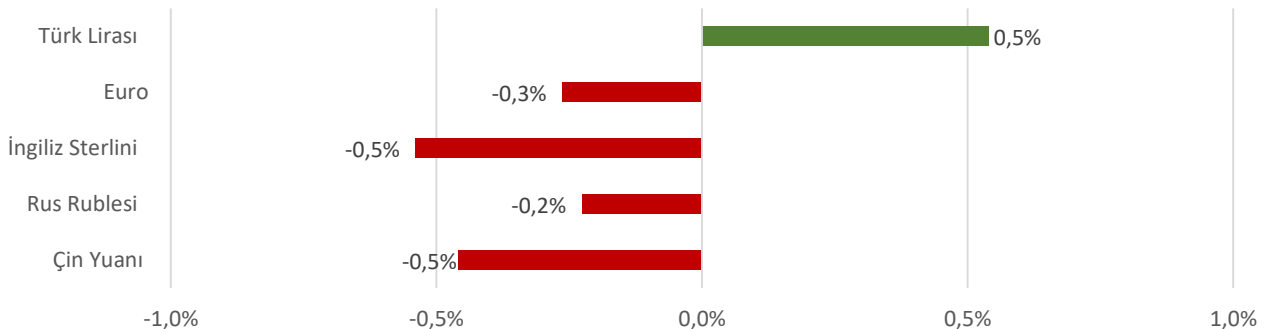
### Kapanan Şirket Sayısı

Ocak - Ekim 2019

**25.706**

Ocak - Ekim 2018: 25.263

### Para Birimlerinin ABD Doları'na Karşı Haftalık Değişimi



## ***Ekonomide bu hafta ne oldu?***

Yurt içinde tüketici güvenindeki artış konuşulurken, yurt dışı gelişmelerden ise Çin Merkez Bankası'nın faizi indirimi ön plana çıktı.

### **Yurt İçi Gelişmeler**

- Kasım ayında Tüketici Güven Endeksi, bir önceki aya göre %5,2 oranında artarak 59,9 oldu.
- Ekim ayında konut satışları, bir önceki yılın aynı ayına göre %2,5 oranında azalırken, ipotekli konut satışları %525 oranında arttı.
- Eylül ayında Konut Fiyat Endeksi, bir önceki yılın aynı ayına göre nominal olarak yüzde 6,3 oranında artarken, reel olarak yüzde 2,7 oranında azaldı.
- OECD, yeni yayımlanan Ekonomik Görünüm raporunda, bir önceki raporunda 2019 yılı için %0,3'lük küçülme öngörüsünde bulunduğu Türkiye ekonomisi için %0,3'lük büyümeye öngörüsünde bulundu. OECD, Türkiye'nin 2020 yılı büyüme tahminini ise %1,6'dan %3'e çıkardı.
- Ekim ayında bir önceki yılın aynı ayına göre kurulan şirket sayısı\* % 11,8, kapanan şirket sayısı\* %7,3 arttı.

### **Yurt Dışı Gelişmeler**

- ABD'de Ekim ayında konut başlangıçları, bir önceki aya göre %3,8 arttı. Aynı dönemde inşaat izinleri, %5 artarak 1,461 milyon oldu.
- ABD'de işsizlik haklarından yararlanma başvuruları, beklentileri aşarak 227 bin oldu.
- Euro Alanı'nda öncü verilere göre Kasım ayında İmalat Satın Alma Müdürleri Endeksi (PMI), bir önceki aya göre artarak 46,6 değerini aldı.
- OECD, Ekonomik Görünüm raporunda 2019 yılı küresel ekonomik büyüme tahminini değiştirmede. OECD'nin 2019 ve 2020 yılları için küresel ekonomik büyüme oranı tahmini %2,9.
- Çin Merkez Bankası (PBOC), 7 günlük ters repo faiz oranını %2,55'ten %2,50'ye indirerek kısa vadeli borçlanma maliyetlerini düşürmüştü.
- Almanya ekonomisi, 2019 yılının üçüncü çeyreğinde bir önceki çeyreğe göre %0,1, bir önceki yıla göre %1 genişledi.
- Almanya'da öncü verilere göre Kasım ayında İmalat Satın Alma Müdürleri Endeksi (PMI), 43,8 ile beklentilerin üzerinde değer aldı.
- Japonya'da Ekim ayında ihracat, bir önceki yılın aynı ayına göre %9,2 ile beklentilerin üzerinde azaldı.

\*"Şirket" ve "Gerçek Kişi Ticari İşletmesi" sayılarını kapsamaktadır.

25 Kasım 2019 Pazartesi	26 Kasım 2019 Salı	27 Kasım 2019 Çarşamba	28 Kasım 2019 Perşembe	29 Kasım 2019 Cuma	30 Kasım 2019 Cumartesi	01 Aralık 2019 Pazar
Sektörel Güven Endeksleri Açıklanacak			Ekonomik Güven Endeksi Açıklanacak	Dış Ticaret İstatistikleri Açıklanacak		